



PRÄZISIONS-RAHMEN-WASSERWAAGE


PRECISION ENGINEER'S SPIRIT LEVELS



215.111 - 215.114



215.151 - 215.154
215.171 - 215.174



215.111 - 215.114

- aus Grauguss, lackiert
- mit prismatischer Sohle
- mit Längs- und Querlibelle
- im Behältnis/Kasten

- *base of high grade cast iron*
- *with prismatic base*
- *with length and cross bubble level*
- *in case/box*

Art.-Nr. <i>Item no.</i>	Abmessung <i>Size mm</i>	Ablesung <i>Reading mm/m</i>	Gewicht <i>Weight kg</i>
215.111	150 x 150	0,02	2,5
215.112	200 x 200	0,02	4,1
215.114	300 x 300	0,02	9,0
215.151	150 x 150	0,1	2,5
215.152	200 x 200	0,1	4,1
215.154	300 x 300	0,1	9,0
215.170	100 x 100	0,3	1,4
215.171	150 x 150	0,3	2,5
215.172	200 x 200	0,3	4,1
215.174	300 x 300	0,3	9,0