




SINUS-SCHRAUBSTOCK MIT SCHNELLVERSTELLUNG

SIN-VISE WITH QUICK CLAMP



- Sinus-Schraubstock
- mit Schnellverstellung
- mit waagrecht und senkrecht
eingeschliffenen Prismen
- Genauigkeit: 0,005 mm/100 mm
- Rechtwinkligkeit: 0,01 mm/100mm

- *sine vise*
- *with quick clamp*
- *vertically and horizontally grounded prism*
- *accuracy: 0.005 mm/100 mm*
- *squareness: 0.01 mm/100mm*

Art.-Nr. <i>Item no.</i>	Backenbreite <i>Jaw Width mm</i>	Spannweite <i>Jaw Opening mm</i>	Backenhöhe <i>Jaw Height mm</i>	Gesamtlänge <i>Total Width mm</i>	Gewicht <i>Weight kg</i>
318.352	50	65	25	140	2,7
318.353	73	100	35	190	6,6
318.354	100	125	45	245	15,0